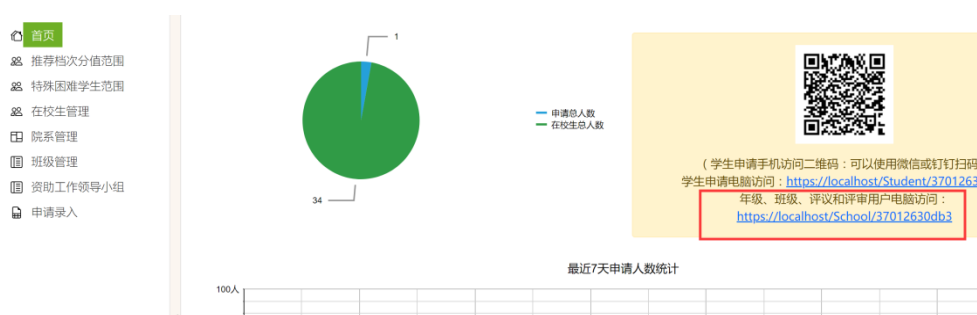


2023 年山东省家庭经济困难学生认定子系统 高校操作说明（院系账户）

院系账户操作流程：

- 1、 打开访问地址（每个学校访问网址不同，请从学校管理员获取网址），登陆系统。



（从学校账户首页获取图中所示访问网址）

- 2、 点击左侧“修改密码”为安全密码(包含数字+字母+特殊符号)。
防止学生信息泄露。

The screenshot shows the password change form. On the left is a navigation menu with items: 首页, 在校管理, 认定小组, 班级管理, 申请录入, 修改密码, 退出系统. The '修改密码' (Change Password) item is highlighted in green. The main area contains three input fields: '原始密码：' (Original Password), '新密码：' (New Password), and '确认密码：' (Confirm Password). Below the fields is a blue '保存' (Save) button.

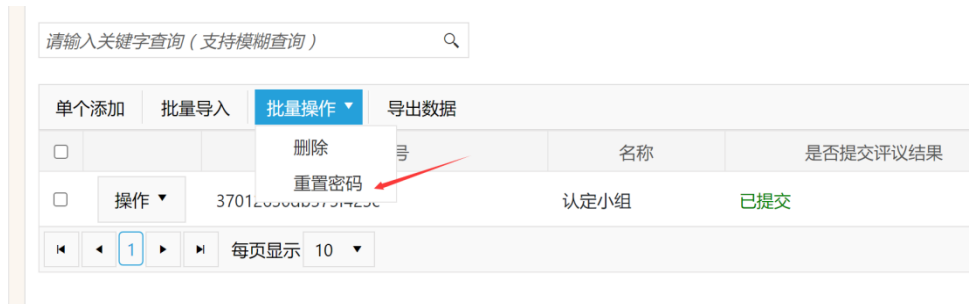
- 3、 点击左侧“在校管理”，查看院系学生信息是否正确，总人数是否正确（在校管理由学校开学统一导入，院系无需操作）。

- 首页
- 在校生管理
- 认定小组
- 班级管理
- 申请录入
- 修改密码
- 退出系统



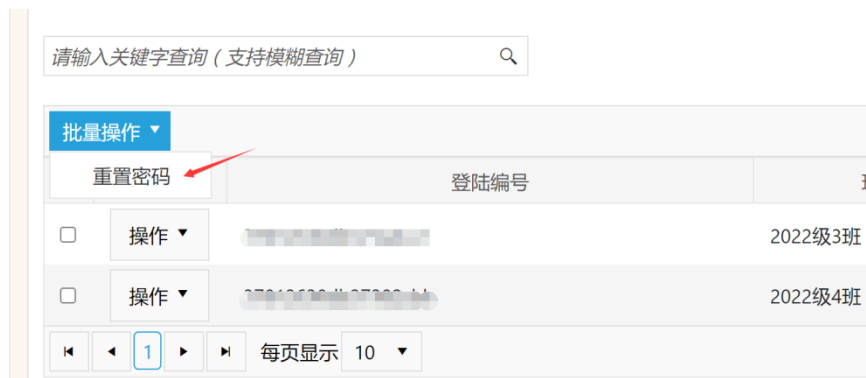
- 4、 点击左侧“认定小组”按钮，系统会自动生成一个认定小组账户（每个院系只需一个认定小组，无需自己创建）。

- 首页
- 在校生管理
- 认定小组
- 班级管理
- 申请录入
- 修改密码
- 退出系统



- 5、 点击左侧“班级管理”按钮，系统会根据在校生名单自动生成班级账户（班级账户可以直接使用系统生成的，无需自己创建），下载班级账户信息发放给对应班级使用，班级账户初始登陆密码与登陆编号相同（登陆后需修改默认密码）。

- 首页
- 在校生管理
- 认定小组
- 班级管理
- 申请录入
- 修改密码
- 退出系统



- 6、 点击左侧“申请录入”按钮，对院系申请学生名单进行管理。

- 首页
- 在校管理
- 认定小组
- 班级管理
- 申请录入
- 修改密码
- 退出系统

查询

申请		批量操作	导出数据			
□	姓名	身份证号	学生申请			
			申请状态	自评得分	评议状态	
□	操作	崔浩征	372301199703134814	已提交	120	已评议

每页显示 10

7、 班级账户和认定小组账户下发: 访问地址从图中所示位置获取, 账户和密码从左侧菜单“班级管理”和“认定小组”中导出(初始密码和账户相同, 登陆后修改密码)。

- 首页
- 在校管理
- 认定小组
- 班级管理
- 申请录入
- 修改密码
- 退出系统

34

- 申请总人数
- 在校生总人数

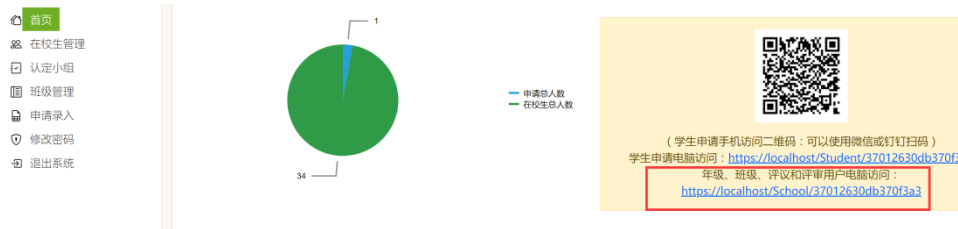
(学生申请手机访问二维码: 可以使用微信或钉钉扫码)

学生申请电脑访问: <https://localhost/Student/37012630db370f3>

年级、班级、评议和评审用户电脑访问:
<https://localhost/School/37012630db370f3a3>

认定小组操作流程:

- 1、 打开访问地址(每个学校访问网址不同,请从院系管理员获取),
登陆系统。



(从院系账户首页获取图中所示访问网址)

- 2、 点击左侧“修改密码”为安全密码(包含数字+字母+特殊符号)。
防止学生信息泄露。



- 3、 点击左侧“认定审核”按钮,根据学生申请信息,选择同意或者调整为其他档次。



- 4、 点击左侧“提交认定结果”按钮,将领导小组签字的 PDF 文件

（仅支持 PDF 文件，不支持图片格式）上传，确认无误后，点击提交按钮（提交后将锁定认定审核结果，无法修改）。

The screenshot shows a web interface with a sidebar on the left and a main content area on the right. The sidebar contains the following navigation items:

- 首页 (Home)
- 步骤1：认定审核 (Step 1: Recognition Audit)
- 步骤2：提交认定结果 (Step 2: Submit Recognition Results) - This item is highlighted with a green background.
- 修改密码 (Change Password)
- 退出系统 (Logout)

The main content area is titled "认定审核报告：" (Recognition Audit Report:). It features a file upload field with a "选择文件" (Select File) button. Below the field is a blue "提交" (Submit) button, which is pointed to by a red arrow.